Руководство пользователя

GPS-трекер

GARLYN GTag
GARLYN GTag Pet

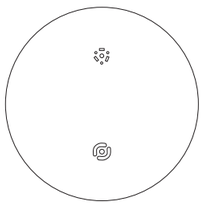

Поздравляем с покупкой нового GPS-трекера GARLYN GTag / GARLYN GTag Pet!

Благодарим Вас за выбор продукции торговой марки **GARLYN**.

Перед использованием внимательно изучите данное руководство. Производитель не несет ответственность за какие-либо травмы или ущерб, возникшие вследствие неправильной установки или эксплуатации. Правильная эксплуатация устройства значительно продлит срок его службы.

Узнать больше о компании **GARLYN** можно на сайте **www.garlyn.ru**.

Здесь Вы сможете заказать бытовую технику **GARLYN** и оригинальные аксессуары к ней, а также получить консультацию наших специалистов.

Отдел заботы о клиентах GARLYN: 8-800-350-05-03 (доб. 2) (звонок по России бесплатный).

УСТРОЙСТВО ПРИБОРА

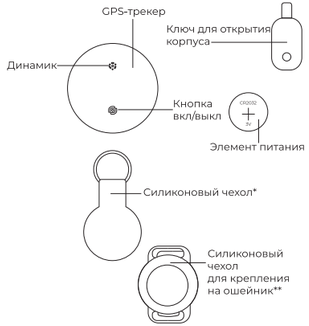

* в комплектации GTag;
** в комплектации GTag Pet

УСТАНОВКА ЭЛЕМЕНТА ПИТАНИЯ

1. Вставьте в отверстие корпуса ключ для открытия корпуса.

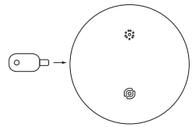

2. Поверните ключ на 90°, чтобы открыть корпус.

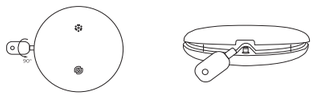

3. Установите круглую батарейку CR2032 с напряжением 3 В плюсом на себя.

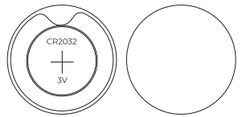

ВКЛЮЧЕНИЕ/ВЫКЛЮЧЕНИЕ

Нажмите и удерживайте кнопку вкл/выкл около 3 сек., чтобы включить прибор. Из динамика раздастся звуковой сигнал.

Чтобы выключить прибор снова нажмите и удерживайте кнопку вкл/выкл. Из динамика раздастся два звуковых сигнала.

Если прибор не привязан к аккаунту, он автоматически выключится через 10 минут.

СБРОС ДО ЗАВОДСКИХ НАСТРОЕК

1. Нажмите на кнопку вкл/выкл 2 раза, прибор издаст один звуковой сигнал.
2. Быстро нажимайте на кнопку вкл/выкл 4 раза, а затем (в пятый раз) нажмите и удерживайте кнопку вкл/выкл, пока прибор не издаст звуковой сигнал. Сброс настроек осуществлен.

ДОБАВЛЕНИЕ ПРИБОРА

Приложение Локатор в iOS

1. Включите прибор.
2. Откройте приложение «Локатор» на Вашем iPhone или iPad.
3. Зайдите в раздел **Вещи** и нажмите на кнопку **Добавить вещь**.
4. Во всплывающем окне нажмите на кнопку **Другая поддерживаемая вещь**.
5. Приложение начнет поиск вашего прибора. Когда Вы увидите название Вашего прибора на экране смартфона или планшета, нажмите на него и затем на кнопку **Продолжить**.
6. Приложение запросит подтверждение через AppleID. После подтверждения нажмите на кнопку **Готово**.
7. Теперь Ваш трекер добавлен в приложение Локатор и готов к работе. Вставьте его в силиконовый чехол.

ФУНКЦИИ

Воспроизведение звука

Если трекер находится в пределах досягаемости Bluetooth (до 10 метров), Вы можете запустить на нем громкий звуковой сигнал. Активируете эту функцию в соответствующем приложении. Это полезно, если трекер упал за диван или остался в другой комнате.

Отслеживание последнего местоположения

Если трекер находится вне зоны действия Bluetooth Вашего личного устройства (например, вы забыли его дома), приложение покажет последнее известное местоположение, когда он был в зоне действия вашего устройства.

Уведомление об оставлении

Вы прикрепляете трекер к определенному устройству и если вы удаляетесь от него (Ваш смартфон теряет связь с трекером), Вы немедленно получаете уведомление о том, что предмет остался позади.

Использование глобальной сети при поиске

Если трекер потерян, он анонимно передает свое местоположение через множество устройств Apple (iPhone, iPad) по всему миру, как только они проходят мимо него. Вы увидите его примерное местоположение на карте в приложении Локатор.

Предотвращение нежелательной слежки

Если чужой трекер (не привязанный к Вашему смартфону) долгое время движется вместе с Вами, Ваше устройство уведомит Вас о его присутствии. Кроме того, сам трекер, долго находясь вдали от своего владельца, начнет издавать звуковые сигналы, чтобы нашедший смог его обнаружить.

Утеря

Если Вы уверены, что трекер был утерян, Вы можете активировать постоянное отслеживание местоположения трекера и ввести личную контактную информацию. Если кто-то обнаружит трекер и поднесет его к своему смартфону, он увидит Вашу личную информацию и сможет связаться с Вами.

ВНИМАНИЕ! Когда включена функция утери, не удаляйте прибор из приложения в которое Вы его добавили, иначе Локатор будет заблокирован и никто другой не сможет подключиться к нему.

ОСНОВНЫЕ ПРЕДУПРЕЖДЕНИЯ

- Утилизируйте разряженный элемент питания в соответствии с правилами утилизации в Вашем регионе.
- Не выбрасывайте в бытовые отходы и не сжигайте элемент питания.
- Не проглатывайте элемент питания.
- Не перезаряжайте элемент питания. Они являются одноразовыми.
- Извлеките и немедленно утилизируйте элемент питания, если прибор не использовался длительное время.
- Не погружайте в воду или другие жидкости GPS-трекер, элемент питания.
- ЗАПРЕЩЕНО использование прибора при его падении, с видимыми признаками повреждений.
- Не ремонтируйте и не заменяйте никакие из частей устройства самостоятельно.
- Используйте только комплектные оригинальные аксессуары.
- Данный прибор могут использовать дети в возрасте от 8 лет и старше, лица с огранич. физическими и сенсорными способностями, а также с нарушениями душевного здоровья, или люди с недостатком опыта и знаний, если они находятся под постоянным присмотром лица, ответственного за их жизнь и здоровье, или если им провели полноценный инструктаж о безопасном использовании устройства с полным пониманием последствий.

ХРАНЕНИЕ И ТРАНСПОРТИРОВКА

- Хранение допускается в сухом и хорошо вентилируемом помещении вдали от источников огня, нагревательных приборов и прямых солнечных лучей. Храните прибор в чистом и сухом состоянии, в недоступном для детей месте.
- Электрические устройства транспортируют всеми видами транспорта в соответствии с правилами перевозки грузов, действующими на транспорте конкретного вида. При перевозке устройства используйте оригинальную заводскую упаковку.
- Транспортировка должна осуществляться только в крытом транспорте.
- Устройство должно быть правильно упаковано и закреплено во избежание самопроизвольного перемещения.
- Транспортировка устройства должна исключать возможность непосредственного воздействия на него атмосферных осадков и агрессивной внешней среды.
- При осуществлении транспортировки и хранения устройства запрещается подвергать его механическим воздействиям извне, так как они могут привести к повреждению устройства, нарушению его конструкции или повреждению внешней упаковки.
- При хранении и транспортировке запрещено допускать попадание воды и иных жидкостей на упаковку устройства или внутрь упаковки.
- При проведении погрузочно-разгрузочных работ требуется осторожность.

ОТДЕЛ ЗАБОТЫ О КЛИЕНТАХ GARLYN

Чтобы получить ответы на все интересующие Вас вопросы, обратитесь в наш Отдел заботы о клиентах.

Наши специалисты с радостью помогут решить любые возникшие проблемы и ответят на самые неожиданные вопросы.

Мы также будем рады Вашим предложениям о том, как еще мы можем улучшить наши товары и сделать их максимально удобными и надежными.

С заботой о Вас!

Телефон: 8 (800) 350-05-03 (доб. 2)

Почта: help@garlyn.ru

График работы: ежедневно с 8:30 до 20:30.

ТЕХНИЧЕСКИЕ ХАРАКТЕРИСТИКИ

Тип товара	GPS-трекер
Товарный знак	Garlyn
Модель	GTag / GTag Pet
Рабочее напряжение	2,8 В – 3,3 В
Питание	автономное
Элементы питания	CR2032 3V
Емкость элемента питания	220 мА*ч
Время работы от батарейки	до 8760 ч
Оповещение GPS-трекера	звуковой сигнал
Громкость звукового сигнала	до 100 дБ
Материал корпуса	ABS-пластик
Степень влагозащиты	IPX6
Диапазон рабочей температуры	от -20°C до +60°C
Точность позиционирования	10 м
Совместимость устройств	iOS
Протокол соединения	Bluetooth 5.2
Габаритные размеры	32x32x7,9 мм
Вес нетто	10 г
Гарантия	12 месяцев
Срок службы	3 года

КОМПЛЕКТАЦИЯ

- GPS-трекер — 1 шт.
- Элемент питания — 1 шт.
- Ключ для открытия корпуса — 1 шт.
- Силиконовый чехол (в комплектации GTag) — 1 шт.
- Силиконовый чехол для крепления на ошейник (в комплектации GTag Pet) — 1 шт.
- Руководство пользователя — 1 шт.

Производитель, улучшая и совершенствуя свою продукцию, оставляет за собой право вносить конструктивные изменения в спецификацию и дизайн товара, не ухудшающие его качество, без предварительного уведомления.

Производитель не несет ответственность за расхождения между интерфейсом приложений и описанием, приведенным в данном руководстве, в связи с регулярными обновлениями ПО.

Также производитель не гарантирует постоянную работоспособность и доступность сторонних сервисов и приложений на территории РФ, так как их функциональность может быть ограничена или прекращена вследствие блокировок или технических ограничений.

ГАРАНТИЙНОЕ ОБСЛУЖИВАНИЕ

Товар участвует в программе расширенной гарантии GARLYN. Ознакомиться с условиями можно на сайте garlyn.ru

УСЛОВИЯ ГАРАНТИЙНОГО ОБСЛУЖИВАНИЯ

Для гарантийного обслуживания не требуется заполнение данного раздела продавцом. Для получения гарантийного обслуживания необходимо предоставить в авторизованный сервисный центр (уполномоченную организацию) документ, подтверждающий дату и факт покупки.

Компания GARLYN® выражает огромную благодарность за Ваш выбор. Мы сделали все возможное, чтобы приобретенный Вами товар удовлетворял Вашим запросам, а качество соответствовало лучшим товарным экземплярам мира. Изготовитель GARLYN® устанавливает для потребителей гарантийный срок на товар в 1 (один) год при соблюдении правил и условий эксплуатации и хранения товара.

Обязательства изготовителя GARLYN® распространяются только на товары, которые предназначены для бытового использования физическим лицом – потребителем, – и не распространяются на товары, которые используются в коммерческих или промышленных целях.

в комплектность товара, приравнивается к сроку на основное изделие за исключением следующих:

- аксессуары, которые не являются неотъемлемой частью конструкции и не влияют на работу и функциональное назначение товара, гарантия не распространяется: силиконовые чехлы, ключ для открытия корпуса, элемент питания;
- на упаковку и документацию, прилагаемую к товару;
- гарантия на запасные части, комплектующие и материалы, замененные в процессе гарантийного ремонта, прекращается в дату окончания гарантии на основной товар. Если срок оставшейся гарантии на основной товар составляет менее 6 месяцев, то на замененные комплектующие и материалы устанавливается гарантия сроком 6 месяцев.

Изготовитель не несет гарантийные обязательства в следующих случаях:

1. Если товар, предназначенный для личных (бытовых, семейных) нужд, использовался для осуществления предпринимательской деятельности, а также в иных целях, не соответствующих его прямому назначению.
2. Если на товаре присутствуют следы нарушения условий эксплуатации.
3. Если товар имеет следы неквалифицированного ремонта (использование неоригинальных запасных частей, вскрытие и ремонт товара лицами, не уполномоченными изготовителем).
4. Если дефект или повреждение вызвано изменением конструкции или схемы товара, подключением внешних устройств, не предусмотренных изготовителем.
5. Если дефект вызван действием непреодолимых сил, несчастными случаями, умышленными или неосторожными действиями потребителя.
6. Если обнаружены недостатки, возникшие после передачи товара потребителю вследствие механического повреждения, воздействия влаги, высоких или низких температур, коррозии, окисления, попадания внутрь посторонних предметов, веществ.
7. Если повреждения вызваны использованием нестандартных (неоригинальных и/или некачественных (поврежденных) расходных материалов, принадлежностей, запасных частей, элементов питания и пр.
8. Если данные, указанные на маркировочных этикетках товара, исправлены, стерты, а также в случае отсутствия маркировочных этикеток на товаре.
9. Потребитель не вправе предъявить требования, связанные с недостатками комплектующего изделия и составной части товара по окончании установленного на них гарантийного срока.

АВТОРИЗОВАННЫЙ СЕРВИСНЫЙ ЦЕНТР В ВАШЕМ РЕГИОНЕ

Перед обращением в сервисный центр рекомендуем Вам обратиться на горячую линию Отдела заботы по телефону 8 (800) 350-05-03 (доб. 2).

Специалисты Отдела заботы предоставят рекомендации по устранению проблемы и, при необходимости, оформят заявку на посещение сервисного центра.

Полную информацию о сервисных центрах компании GARLYN® в Вашем регионе можно найти на официальном сайте компании garlyn.ru в разделе «Гарантия».

УТИЛИЗАЦИЯ

Внимание! После окончания срока службы в соответствии с экологическими требованиями не выбрасывайте прибор вместе с бытовыми отходами. Передайте его в специализированный пункт для дальнейшей утилизации.

Отходы, образующиеся при утилизации изделий, подлежат обязательному сбору с последующей утилизацией в установленном порядке и в соответствии с действующими требованиями и нормами отраслевой нормативной документации, в том числе в соответствии с СанПиН 2.1.7.1322-03 «Гигиенические требования к размещению и обезвреживанию отходов производства и потребления».